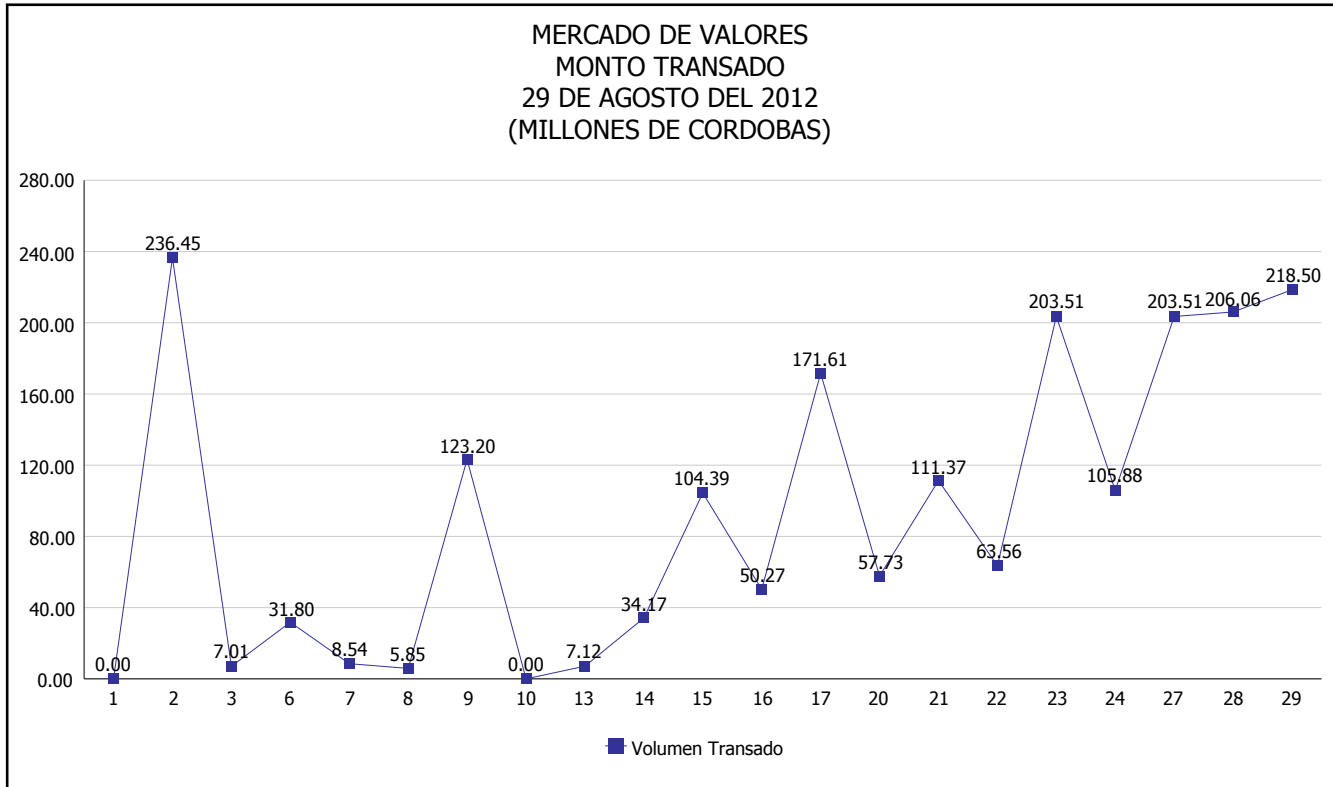


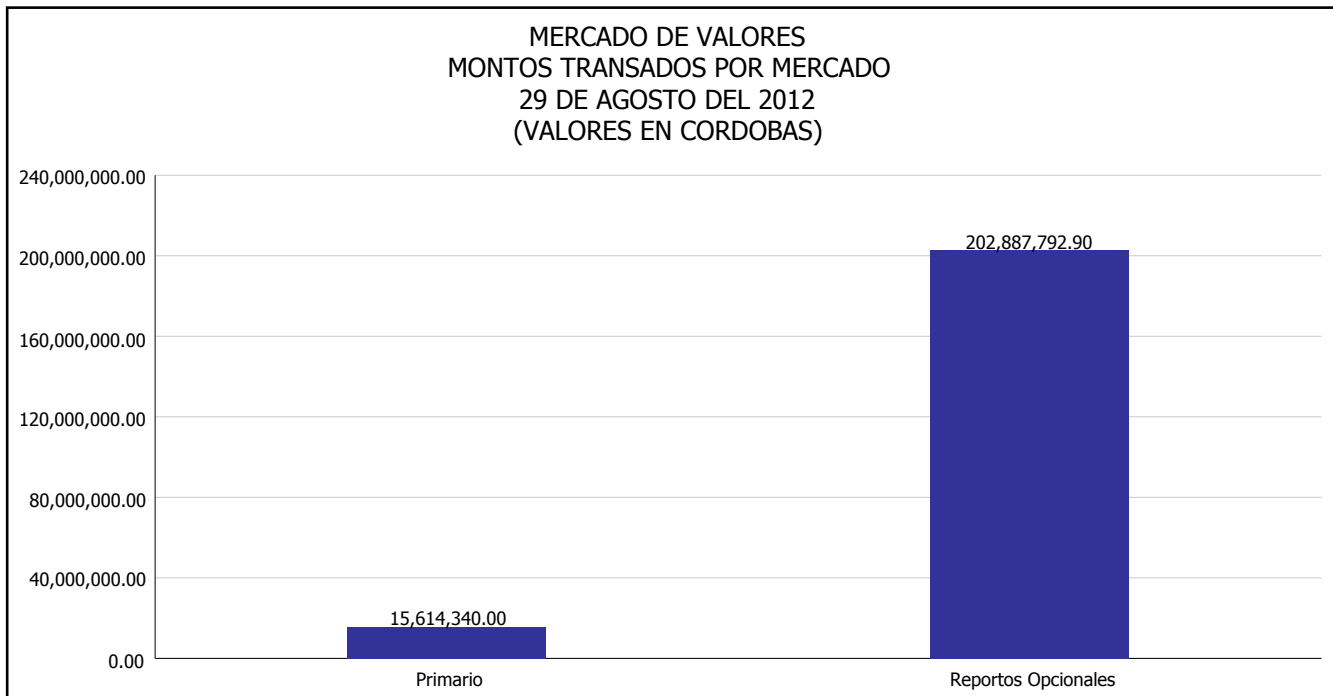


# INTENDENCIA DE VALORES INFORME DIARIO MERCADO DE VALORES DE NICARAGUA

Superintendencia de Bancos y de Otras  
Instituciones Financieras de Nicaragua



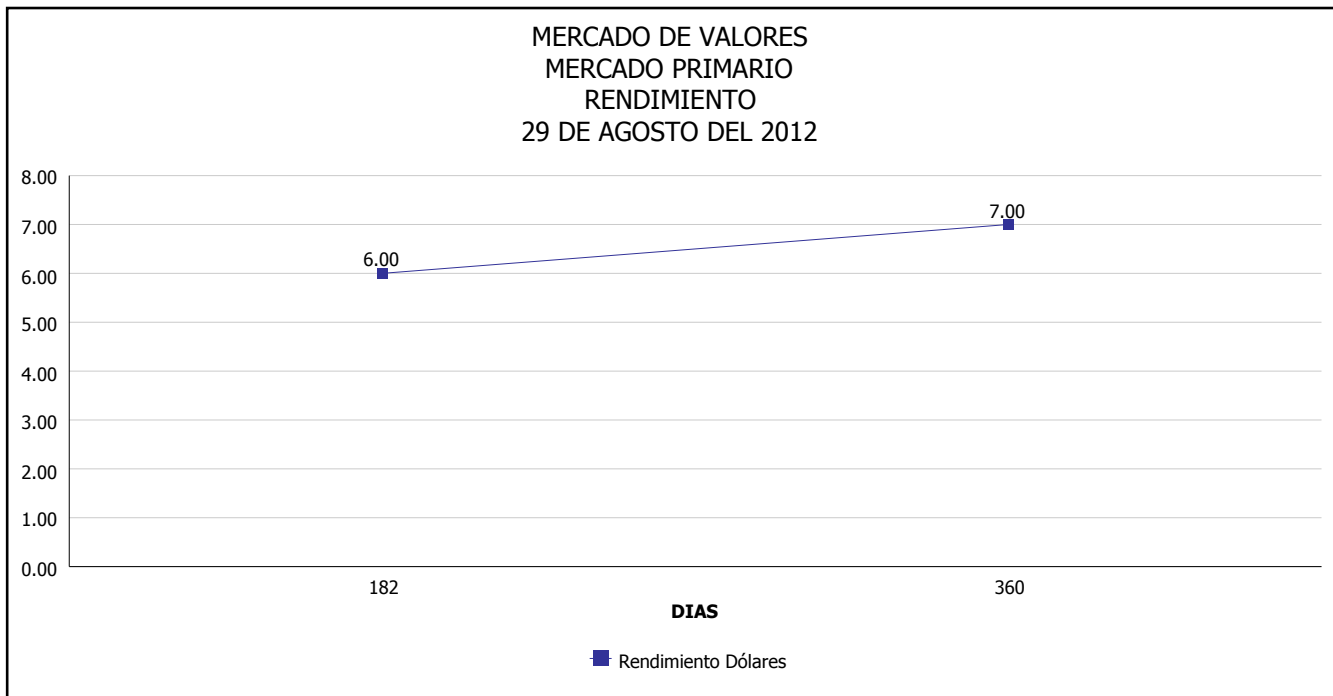
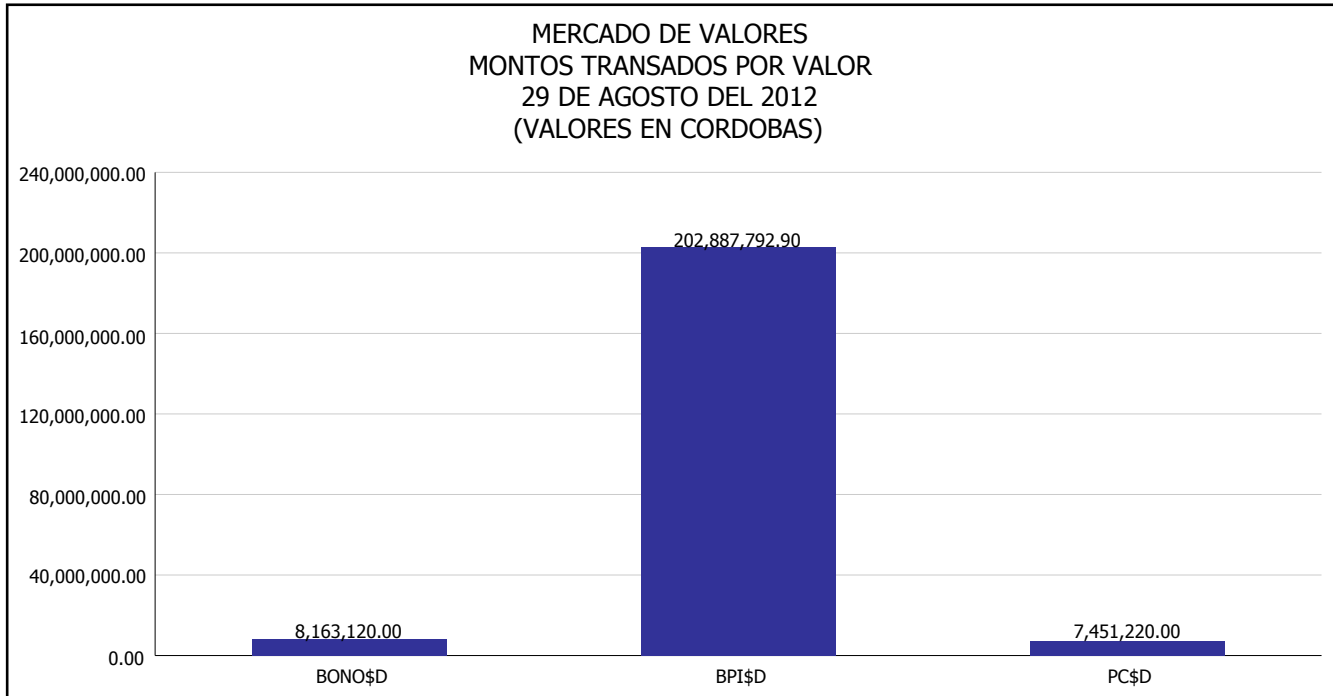
Del 1 al 29 de Agosto del 2012, en el mercado de valores se han transado C\$ 1,950,548,380.09





# INTENDENCIA DE VALORES INFORME DIARIO MERCADO DE VALORES DE NICARAGUA

Superintendencia de Bancos y de Otras  
Instituciones Financieras de Nicaragua

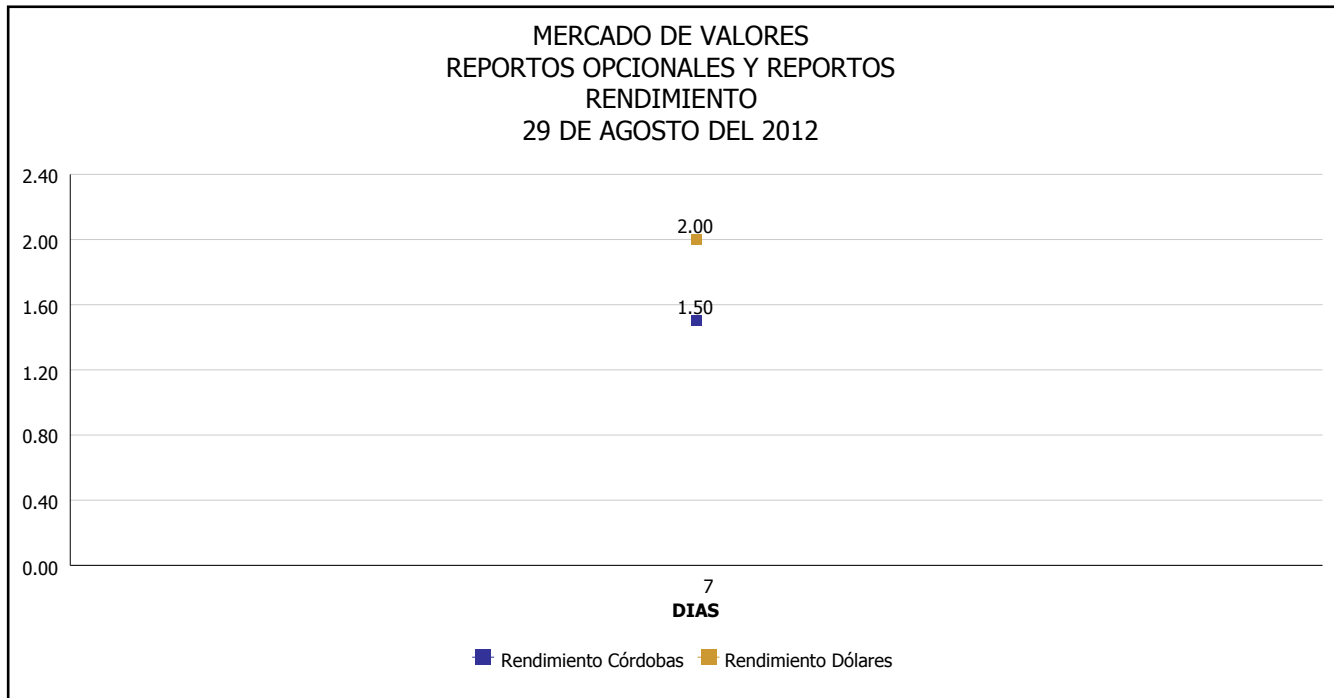


\*Para los BPI se presentan años al vencimiento



# INTENDENCIA DE VALORES INFORME DIARIO MERCADO DE VALORES DE NICARAGUA

Superintendencia de Bancos y de Otras  
Instituciones Financieras de Nicaragua



Fuente: Bolsa de Valores de Nicaragua



Superintendencia de Bancos y de Otras  
Instituciones Financieras de Nicaragua

## INTENDENCIA DE VALORES INFORME DIARIO MERCADO DE VALORES DE NICARAGUA

### HECHOS RELEVANTES EN MERCADOS INTERNACIONALES

Nueva York, 29 ago (EFE).- Wall Street volvió a cerrar hoy la sesión prácticamente plano en una jornada en la que se conocieron un par de datos coyunturales mejor de lo esperado y animados también por un panorama más optimista de la economía estadounidense dibujado en el Libro Beige de la Reserva Federal.

El Dow Jones de Industriales, la principal referencia del parqué neoyorquino, que agrupa a treinta de las mayores empresas cotizadas de Estados Unidos, clausuró con un avance marginal del 0,03 % hasta los 13.107,48 puntos, suficientes para frenar dos jornadas consecutivas de retrocesos.

Los inversores arrancaron la jornada de buen ánimo después de conocer que la actividad económica de Estados Unidos creció en el segundo trimestre a un ritmo anual del 1,7 %, dos décimas de punto porcentual más que en el cálculo inicial, según informó el Departamento de Comercio.

También fue bien recibido en el parqué neoyorquino el último informe de la Asociación Nacional de Agentes de Bienes Raíces (NAR, por su sigla en inglés) en el que se asegura que el índice de ventas pendientes de casas en Estados Unidos subió un 2,4 % en julio, y registró el mayor nivel en dos años.

PRINCIPALES INDICES BURSATILES EE-UU				
	CIERRE DEL DIA		VARIACIONES	
INDICES	28/08/2012	29/08/2012	ABSOLUTA	RELATIVA
Dow Jones	13,102.99	13,107.48	4.49	0.03%
Nasdaq	3,077.14	3,081.19	4.05	0.13%
S&P	1,409.30	1,410.49	1.19	0.08%